

Raiffeisenbank International AG

Jak kupować taniej- certyfikaty dyskontowe

Anna Kujawska, Regional Manager CEE
Marzec 2024



Zastrzeżenie:

Niniejsza prezentacja nie stanowi oferty, ani rekomendacji do zawarcia transakcji kupna lub sprzedaży jakichkolwiek instrumentów finansowych, jak również nie stanowi zachęty do zawarcia jakiejkolwiek czynności prawnej. Zawarte informacje nie uwzględniają osobistej sytuacji finansowej, prawnej, bądź podatkowych potrzeb poszczególnych odbiorców.

Niniejsza prezentacja ma wyłącznie charakter edukacyjny.

Przed rozpoczęciem inwestycji należy zapoznać się z **Warunkami Końcowymi produktu, Prospektem Bazowy oraz KID** dostępnymi na stronie emitenta produktu.

Należy również pamiętać, że z Inwestycją w certyfikaty wiąże się **m.in. ryzyko emitenta**. Pozostałe ryzyka zostały wymienione w końcowej części prezentacji.

Kontakt z emitentem: info@raiffeisencertificates.com; www.certyfikatyraiffeisen.pl

Agenda

- Czym są certyfikaty strukturyzowane i dlaczego mogą stanowić istotny element dywersyfikacji pasywnego portfela inwestycyjnego

- Analiza mechanizmu działania wybranych certyfikatów:
 - **Dyskontowych**- rozwiązanie inwestycyjne dla rynków w trendzie bocznym, ale nie tylko.



Czym są certyfikaty strukturyzowane

Dlaczego warto o nich pamiętać budując pasywny portfel inwestycyjny

Certyfikaty to papiery wartościowe, których ceny są powiązane z wynikami innych instrumentów finansowych, zwanych instrumentami bazowymi, np: **akcji, indeksów czy surowców. Profil wypłaty certyfikatów jest z góry zdefiniowany.** Inwestorzy wiedzą, jaka będzie **ostateczna kwota wykupu** przy różnych scenariuszach wyników instrumentu bazowego.

Certyfikaty umożliwiają Inwestorom:


możliwość optymalizacji stosunku zysku do ryzyka, zgodnie z własnym poziomem awersji do ryzyka



inwestowanie w PLN we **wszystkie klasy instrumentów** bazowych: **spółki, indeksy**- polskie i zagraniczne, **surowce, waluty**



przejrzystość i transparentność, dzięki **notowaniu na GPW** oraz jasno określonym mechanizmom i profilom wypłaty



możliwość **płynnego zawierania transakcji,** dzięki obecności animatora, dostarczającego płynność przez cały czas trwania sesji



zarabianie w każdym trendzie rynkowym: **wzrosty, spadki, trend boczny**



Kwestie prawne

Klasyfikacja i dokumentacja



KLASYFIKACJA

- Certyfikaty **to instrumenty dłużne** emitowane przez instytucje finansowe
- Certyfikaty są emitowane jako **obligacje na okaziciela (obligacje uprzywilejowane)**, co oznacza, że posiadacz papieru wartościowego jest uprawniony do otrzymania każdej kwoty należnej od emitenta.
- Certyfikaty podlegają zatem **ryzyku emitenta i nie podlegają ochronie depozytów**
- Zastosowanie mają odpowiednie przepisy dotyczące restrukturyzacji i uporządkowanej likwidacji banków oraz udziału wierzycieli (umorzenie lub konwersja długu).
- Certyfikaty to **instrumenty rynku kasowego**, zatem można w nie inwestować na **IKE i IKZE**



DOKUMENTACJA PRAWNA

Certyfikaty są zazwyczaj emitowane na podstawie następujących dokumentów prawnych:

Prospekt podstawowy

- podlega **europejskiemu rozporządzeniu w sprawie prospektu emisyjnego (UE) 2017/1129**, które przewiduje jednolity system w całej UE regulujący:
 - **kontent**
 - **format**
 - **Proces akceptacji**
 - **Daty publikacji**



Prospekt podstawowy

Click to [download](#)

Warunki Końcowe

- **Specyficzne** dla każdej pojedynczej emisji.
- **c. 10 stron**
- Dostępne w kilku językach w tym po polsku
- Informacje na temat:
 - **emitenta**
 - **Profilu wypłaty,**
 - **okresu,**



Warunki Końcowe

Przykład
Click to [download](#)

Key Information Document (KID)

- **Specyficzne** dla każdej pojedynczej emisji.
- Standard EU, **3 strony**
- **Format przyjazny dla czytelnika**
- Informacje na temat:
 - **Warunków produktu,**
 - **ryzyka**
 - **kosztów**



KID

Przykład
Click to [download](#)

Profil emitenta

Grupa RBI_Overview

RBI AG FAKTY & LICZBY



Grupa bankowa będąca liderem w regionie

- Ponad 30 lat obecności w regionie CEE
- Banki regionalne w większości krajów CEE,
- c. **18.6 milionów** Klientów
- Centrala: **Wiedeń**
- **44,887** pracowników (na koniec 2023)

Solidna pozycja finansowa

- **EUR 198 mld** aktywów (na koniec 2023)
- Long-Term rating
 - Moody's: **A1**
 - S&P's: **A-**

Stabilny akcjonariat

- Market cap ok **EUR 6,6 mld** (na październik 2023)
- Notowanie w Wiedniu od **kwietnia 2005**
- Akcjonariat:
 - Regionalne Banki Raiffeisen w Austrii: **61.2%**
 - Free float: **38.8 %**



Profil emitenta

Certyfikaty Raiffeisen

TRACK RECORD

- **Wiodący dostawca certyfikatów w Austrii i Europie Środkowo-Wschodniej**
- **Ponad 20 lat** doświadczenia w strukturyzowaniu produktów oraz emitowaniu i dystrybucji certyfikatów w Austrii i Europie Środkowo-Wschodniej.

NASZA PALETA PRODUKTOWA

- Dzięki około **6 000 certyfikatów** (inwestycyjnych i lewarowanych) możemy zaoferować **kompleksową gamę produktów dla każdego inwestora**

NASZE PLATFORMY

- Większość naszych produktów jest notowana na jednej lub kilku z poniższych giełd:

- **Wiedeń**
- **Stuttgart**
- **Warszawa**

NASZE INSTRUMENTY BAZOWE

- Nasze produkty oparte są o ponad **400 instrumentów bazowych** np:

Indeksy | Przykłady

- ATX
- DAX
- EURO STOXX® 50
- WIG 20

Akcje | Przykłady

- Apple Inc.
- Microsoft Corp
- BMW AG
- OMV AG

Surowce | Przykłady

- Złoto
- Srebro
- Crude Oil
- Natural Gas

➤ MULTIPLE WINNING PRODUCTS & SERVICES



Zertifikate Award Austria

17 razy z rzędu
"Best issuer in Austria"

09/2023



Capital Finance International

„Best Structured Products Bank CEE”

10/2022



Structured Products Europe Awards

„Best Performance & Distributor - Austria & Slovakia”

03/2023



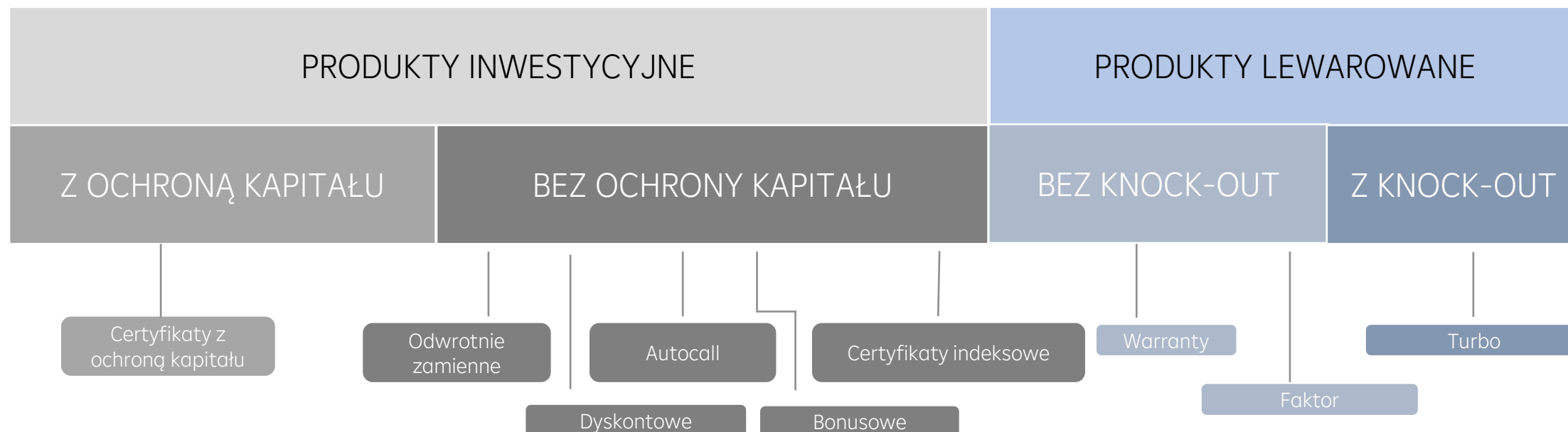
Giełda Papierów Wartościowych w Warszawie

„Capital Market Leader in Certificates”

04/2023

Świat certyfikatów strukturyzowanych

Kategorie produktowe



Source: www.derbsw.de

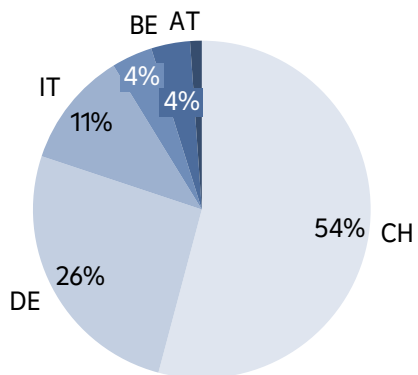
Outlook- certyfikaty w liczbach

Europejski rynek certyfikatów



ZAINWESTOWANY WOLUMEN

- Dane za III kwartał 2023 r.** wskazują na łączną kwotę **380 mld EUR w produktach inwestycyjnych** (nielewarowanych), z czego 93 mld EUR w kategorii ochrony kapitału, na następujących rynkach:

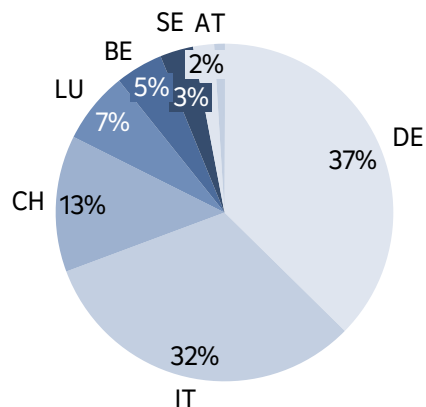


Źródło: EUSIPA Market Report Q2 2023



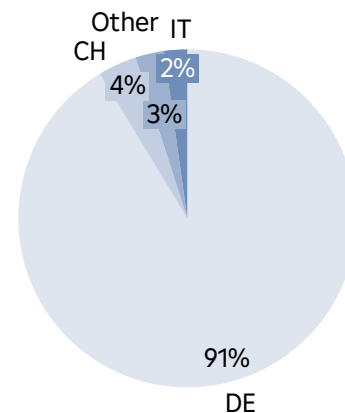
WOLUMEN OBROTÓW

- W III kwartale 2023 r.** obroty giełdowe **produktami inwestycyjnymi** (nielewarowanymi) wyniosły **8,7 mld EUR** na rynkach sprawozdawczych, z czego 0,3 mld EUR w kategorii ochrony kapitału:



LICZBA PRODUKTÓW

- W trzecim kwartale 2023 r.** łączna liczba notowanych na giełdzie produktów inwestycyjnych (nielewarowanych) na rynkach sprawozdawczych wyniosła **426 859 jednostek**, z czego 2 182 stanowiły produkty ochrony kapitału:



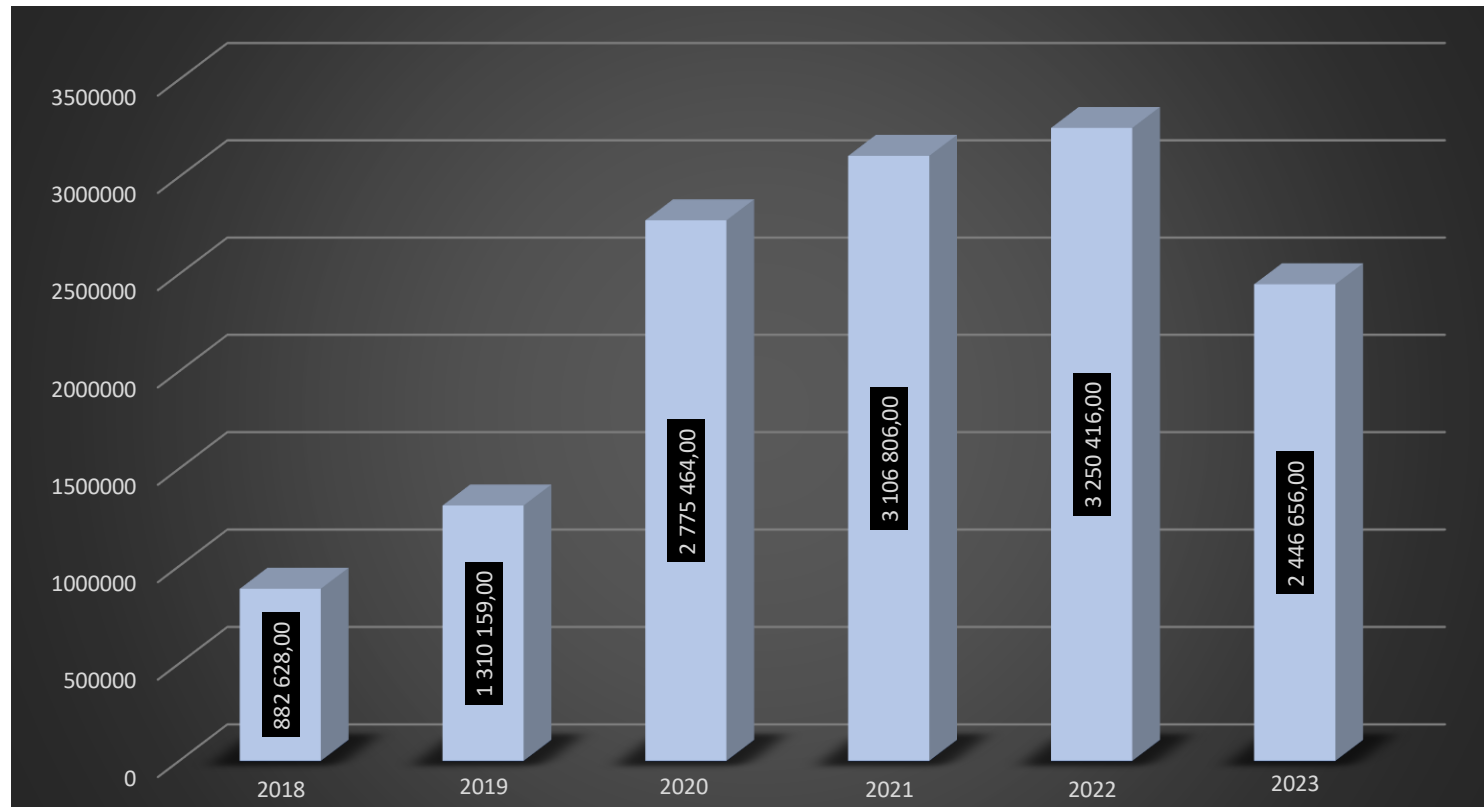
Other: AT, BE, FR, NL, LU, SE



Certyfikaty strukturyzowane

Polski rynek certyfikatów notowanych na GPW

Wartość obrotów certyfikatami strukturyzowanymi na GPW (PLN)



źródło: opracowanie własne na bazie danych dostępnych na www.gpw.pl/statystyki-gpw

Certyfikaty Raiffeisen w Polsce

Najważniejsze informacje

Doświadczony emitent, dostarczający najwięcej rozwiązań produktowych na GPW



Wieloletnie doświadczenie – jako Raiffeisen Certificates **jesteśmy obecni w Polsce od 2009 r.**



Rozbudowana oferta produktowa – wyemitowaliśmy ponad 2000 certyfikatów (pokrywając **8 kategorii produktowych**), dla których jesteśmy **animatorem**. Dzięki tak rozbudowanej ofercie produktowej dostarczamy rozwiązania inwestycyjne dla każdego inwestora



7-krotne wyróżnienie przez GPW jako Lider Rynku Kapitałowego w obszarze certyfikatów strukturyzowanych



Szybka i intuicyjna wyszukiwarka produktowa w języku polskim (**www.certyfikatyraiffeisen.pl**) oraz rozbudowana baza wiedzy dostępna online dla każdego inwestora

TYP CERTYFIKATU/RODZAJ INSTRUMENTU BAZOWEGO	LONG	SHORT	TOTAL
Faktor	768	591	1359
Akcje	449	292	741
Surowce (Future)	244	224	468
Index	70	65	135
Index (Future)	5	10	15
Turbo	441	254	695
Akcje	330	172	502
Surowce (Future)	62	39	101
Index	49	43	92
Dyskont	158		158
Akcje	136		136
Index	22		22
Traker	17	4	21
Index	5		5
Surowce (Future)	10	3	13
Surowce (spot)	2		2
Index (Future)		1	1
Bonus	6		6
Akcje	6		6
Twin Win	2		2
Akcje	2		2
Odwrotnie zamienne	2		2
Akcje	2		2
Ekspres	2		2
Index	1		1
Akcje	1		1
Z ochroną kapitału	1		1
Index	1		1

źródło: opracowanie własne na bazie danych dostępnych na www.certyfikatyraiffeisen.pl

Certyfikaty Raiffeisen-jak znaleźć certyfikat którego szukasz?

Wyszukiwarka produktowa

Dostępne certyfikaty: 1794

www.certyfikatyraiffeisen.pl

Filtry ✕

Kategoria produktów

Typ certyfikatu
 ▼

Waluta produktu
 ▼

Klasa instr. bazowego
 ▼

Instr. bazowy
 ▼

Typ
 Long
 Short

Nazwa	ISIN Nazwa GPW	Typ produktu	Dźwignia	Kupno	Sprzedaż	Wal	Zmiana %	Ost. aktual. UTC	
Long 11 Bit Studios SA	AT0000A2U2Z1 RCTL11B4	Certyfikat Turbo	1,76	39,900	40,300	PLN	+3,62 %	22.08.2023 15:05:15.692	★
Long 11 Bit Studios SA	AT0000A35FQ6 RBITL11B	Certyfikat Turbo	2,53	27,700	28,100	PLN	+5,28 %	22.08.2023 15:05:15.692	★
Long 11 Bit Studios SA	AT0000A2HPC5 RCFL211B	Certyfikat Faktor	1,94	8,500	8,610	PLN	+3,95 %	22.08.2023 15:05:15.692	★
Long 11 Bit Studios SA	AT0000A2JEC5 RCTL11B	Certyfikat Turbo	2,21	31,700	32,100	PLN	+4,59 %	22.08.2023 15:05:15.692	★
Long 11 Bit Studios SA	AT0000A2HPD3 RCFL311B	Certyfikat Faktor	2,85	4,040	4,120	PLN	+5,84 %	22.08.2023 15:05:15.692	★
Long 11 Bit Studios SA	AT0000A2SJG6 RCFL311B1	Certyfikat Faktor	2,85	10,100	10,300	PLN	+5,92 %	22.08.2023 15:05:15.692	★
Long adidas AG	AT0000A31JD5 RCFL3ADS13	Certyfikat Faktor	2,98	31,450	31,500	PLN	-1,02 %	22.08.2023 15:12:37.883	★
Long adidas AG	AT0000A35AC7 RBIFL2ADS1	Certyfikat Faktor	1,99	13,000	13,040	PLN	-0,61 %	22.08.2023 15:12:44.115	★
Long adidas AG	AT0000A35AG8 RBIFL6ADS1	Certyfikat Faktor	5,89	16,980	17,080	PLN	-1,62 %	22.08.2023 15:14:10.985	★



Jak nabyć certyfikat strukturyzowany?

Podstawowe informacje

certyfikaty strukturyzowane to **instrumenty rynku kasowego** notowane na **GPW** i kwotowane w **PLN**




aby zainwestować w certyfikat należy posiadać **rachunek maklerski w dowolnym biurze maklerskim** w Polsce



koszt nabycia certyfikatu jest **określony w TOiP danego biura** maklerskiego i nie odbiega znacząco od standardowych prowizji transakcyjnych na rynku akcji



certyfikaty strukturyzowane można nabywać na **IKE IKZE**



podatek belki- zyski z certyfikatów są uwzględnione w PIT8C. Straty można rozliczać na takiej samej zasadzie jak w przypadku akcji



Należy zwrócić uwagę, iż w systemach niektórych biur maklerskich, należy wyszukiwać certyfikat poprzez wpisanie nazwy skróconej certyfikatu, a nie numeru ISIN

Certyfikaty dyskontowe-

Czy na GPW można
kupować taniej niż
bieżące notowania?

Certyfikaty dyskontowe, jako jedna z najstarszych kategorii certyfikatów, umożliwiły inwestorom indywidualnym **możliwość zarabiania w sytuacjach gdy na rynkach nie notujemy wysokich wzrostów.**



Certyfikaty inwestycyjne_inwestowanie pasywne

Certyfikaty dyskontowe

możliwość inwestycji w aktywo bazowe **po cenie niższej niż jego bieżąca cena rynkowa** (inwestycja z dyskontem), ale jednocześnie z góry określonym maksymalnym zyskiem




możliwość **zarabiania na rynku w trendzie bocznym** i możliwość **optymalizacji zysku do ryzyka**



możliwość inwestycji **w PLN na GPW w akcje oraz indeksy polskie i zagraniczne**



opłaty transakcyjne i rozliczenie podatkowe analogiczne jak przy inwestycji w polskie akcje na GPW



możliwość **płynnego zawierania transakcji**, dzięki obecności animatora



niski próg wejścia-minimalna wartość transakcji to 1 certyfikat



O czym należy pamiętać:

- Certyfikaty dyskontowe posiadają z góry określony termin zakończenia (nie są open-end)
- Certyfikaty dyskontowe umożliwiają osiągnięcie lepszego wyniku (outperformance) w stosunku do bezpośredniej inwestycji w akcje, jeżeli rynek znajduje się w trendzie bocznym.

Certyfikaty inwestycyjne_inwestowanie pasywne

Certyfikaty dyskontowe

PODSTAWOWE INFORMACJE:

- Łącznie **125 certyfikatów** dyskontowych dostępnych aktualnie na GPW
- **Dostępne instrumenty bazowe:** polskie akcje i 4 indeksy: WIG20, mWIG40, Eurostoxx 50, DAX
- **Terminy zapadalności:** grudzień 2024 lub grudzień 2025
- **Kilka poziomów dyskonta** dostępnych dla każdego instrumentu bazowego- możliwość dostosowania produktu do indywidualnych potrzeb

Certyfikaty dyskontowe – dostępne: 4

KGHM Polska Miedz SA
106,15 PLN (opóźniony) -1,26 %

Filtry										III Zaawansowane		
Nazwa	ISIN Nazwa GPW	Termin Wykupu	Kupno	Sprzedaż	Wal	Zmiana %	Cena instr. baz.	Limit górny (Cap)	Dyskonto w %	Maks. zysk p.a.	Ost. al UTC	
KGHM Polska Miedz SA	AT0000A39J15 RBIDKGH1225	29.12.2025	94,00	94,50	PLN	-0,84 %	106,15 (opóźniony)	130,00	10,98 %	19,19 %	05.03 16:05	
KGHM Polska Miedz SA	AT0000A39J23 RBIDKGH12251	29.12.2025	98,00	98,50	PLN	-1,01 %	106,15 (opóźniony)	150,00	7,21 %	26,05 %	05.03 16:05	
KGHM Polska Miedz SA	AT0000A35JK1 RBIDKGH1224	27.12.2024	98,50	99,00	PLN	-0,80 %	106,15 (opóźniony)	120,00	6,74 %	26,77 %	05.03 16:05	
KGHM Polska Miedz SA	AT0000A35JL9 RBIDKGH12241	27.12.2024	100,80	101,40	PLN	-0,98 %	106,15 (opóźniony)	130,00	4,47 %	35,84 %	05.03 16:05	

Wyświetlanie 1 - 4 z 4 pozycji

Tylko Kupno/Sprzedaż, Zmiana %, Ost. aktual. UTC - aktualizowane są na bieżąco. Pozostałe dane prezentowane z opóźnieniem.

Certyfikaty Dyskontowe

Idea- dla kogo i dlaczego ?



Inwestowanie bezpośrednio w akcje (long lub short) jest najlepszą strategią inwestycyjną gdy rynek znajduje się w jasnym silnym trendzie (wzrosty lub spadki).

Niestety, gdy rynek jest w trendzie bocznym, taka strategia nie przyniesie pozytywnych rezultatów.



Na rynku w trendzie bocznym, dobrze sprawdza się podejście, które zakłada możliwość nabycia instrumentu bazowego z dyskontem, kosztem ograniczenia potencjalnego zysku z inwestycji do określonego poziomu (tzw. cap).

Dla kogo i dlaczego certyfikat dyskontowy?:

- Dla inwestorów o wyższej awersji do ryzyka- dyskonto stanowi swoisty **bufor bezpieczeństwa**
- Ograniczony potencjał zysku, ale też **mitygacja ryzyka** związanego ze spadkiem kursu aktywa bazowego
- **Dywersyfikacja portfela**, gdy rynek nie znajduje się w klarownym trendzie i przeważa **trend boczny**
- **Możliwość wyboru parametrów produktu** zależnie od poziomu awersji do ryzyka oraz określonego view rynkowego na dane aktywo bazowe

Certyfikaty Dyskontowe

Mechanizm działania i kluczowe parametry

W dniu emisji certyfikatu określone są następujące parametry:

- Cena emisyjna certyfikatu
- Cena początkowa instrumentu bazowego
- Poziom CAP (poziom ceny wykonania)

->DYSTANS pomiędzy ceną emisyjną certyfikatu (a później ceną po jakiej możemy kupić certyfikat), a ceną bieżącą instrumentu bazowego OKREŚLA POZIOM DYSKONTA

Zatem analizując dany certyfikat, powinniśmy zwrócić uwagę na następujące parametry:

- % poziom dyskonta
- Limit górny (CAP)- stanowi maksymalny możliwy zysk z inwestycji
- Maksymalna rentowność certyfikatu (w %) – odległość do poziomemu CAP
- Maksymalna rentowność w skali roku (w %)



Certyfikaty Dyskontowe

Najważniejsze parametry

Certyfikaty dyskontowe KGHM Polska Miedz SA

KUPNO PLN 94,000 05.03.2024 16:05:15.784 UTC ⓘ	SPRZEDAŻ PLN 94,500 05.03.2024 16:05:15.784 UTC ⓘ	ZMIANA -0,80 (-0,84 %) 05.03.2024 16:05:15.784 UTC ⓘ	CENA INSTR. BAZ. (OPÓŹNIONA) 106,15 (-1,26 %) 05.03.2024 16:55:40.039 UTC ⓘ
DYSKONTO 10,98 %	MAKS. ZYSK P.A. 19,19 %	LIMIT GÓRNY (CAP) PLN 130,00	

% poziom dyskonta

$$\left(\frac{\text{cena instrumentu bazowego} \times \text{mnożnik} - \text{cena sprzedaży certyfikatu}}{\text{cena instrumentu bazowego} \times \text{mnożnik}} \right) \times 100$$

Najważniejsze dane	Więcej szczegółów
Nazwa	Certyfikaty dyskontowe na KGHM Polska Miedz SA
ISIN / WKN	AT0000A39J15 / RC1CCV
Nazwa skrócona GPW	RBIDKGH1225
Instr. bazowy	KGHM Polska Miedz SA
Maks. zysk p.a.	19,19 %
Maks. zysk w %	37,57 %
Maks. zysk	PLN 35,50
Dyskonto w %	10,98 %
Dyskonto	PLN 11,65
Cena instr. baz. (opóźniona) ⓘ	PLN 106,15 (-1,26 %) 05.03.2024 16:55:40.039
Wartość początkowa	PLN 114,50
Limit górny (Cap) ⓘ	PLN 130,00
Nominał	1 sztuka



maksymalna rentowność certyfikatu (w %) – odległość do poziomu CAP

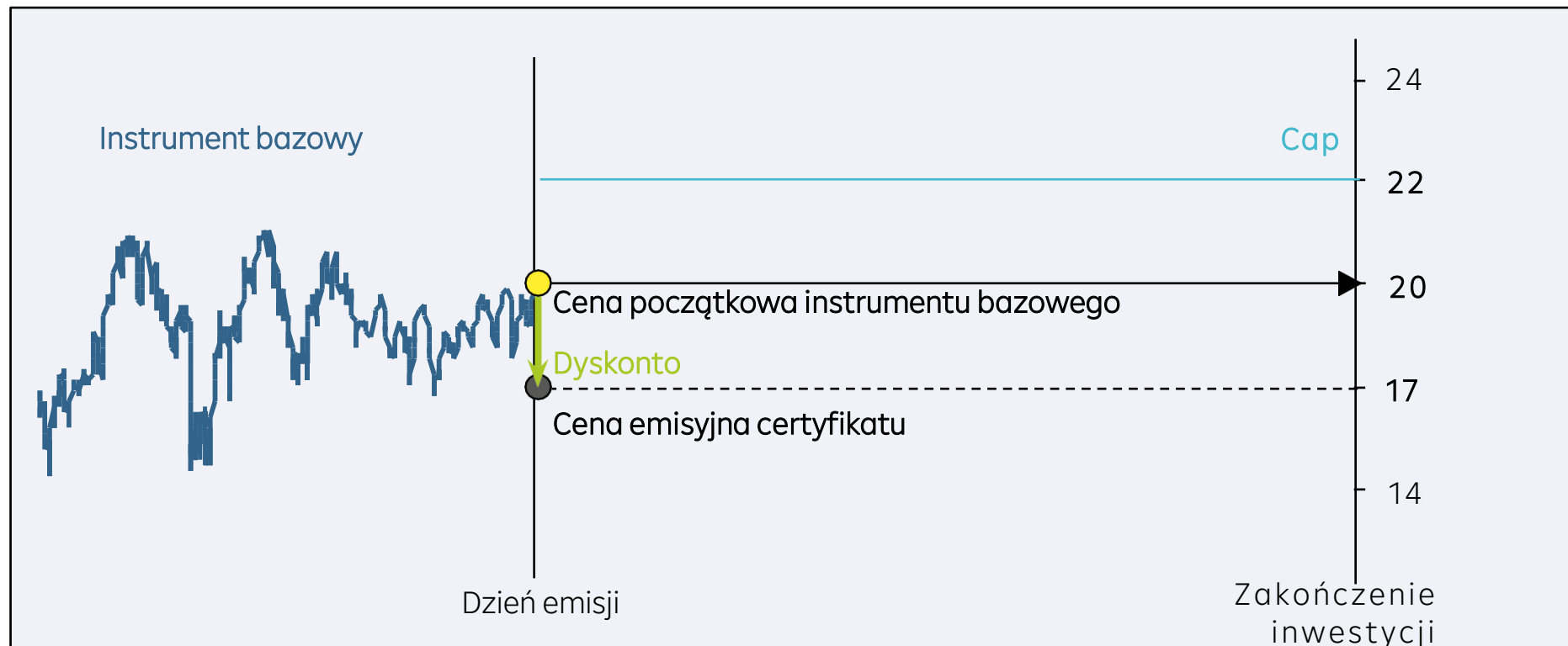
$$\left(\frac{\text{cap} \times \text{mnożnik}}{\text{cena sprzedaży certyfikatu}} - 1 \right) \times 100$$

maksymalna rentowność w skali roku (w %)

$$\left(\frac{\text{max zysk w ujęciu \%}}{\text{pozostały okres inwestycji w dniach}} \right) \times 360$$

Certyfikaty Dyskontowe

Przykład-mechanizm działania



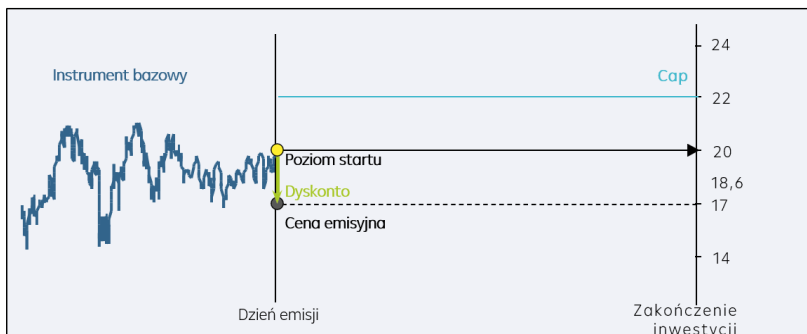
W pierwszym dniu wyceny ustalana jest wartość początkowa, cena emisyjna i poziom CAP (maksymalny możliwy zysk z certyfikatu).

Certyfikaty Dyskontowe

Przykład-mechanizm działania

Inwestor nabywa Certyfikat Dyskontowy z następującymi danymi

Instrument bazowy	akcje XY
Okres	2 lata = 730 dni
Mnożnik	1
Cena emisyjna	17 PLN
Cena instrumentu bazowego w dniu emisji	20 PLN
Limit górny (cap) = max zysk	22 PLN



Dyskonto = 15% ($17/20 - 1$)

→ **Maksymalna rentowność** = 29,41% ($22/17 - 1$), 14,50% p.a.

Na koniec okresu mogą wystąpić następujące scenariusze: Cena zamknięcia akcji XY w dniu ostatecznej wyceny ...

- ... np. wynosi **24 PLN** → cena zamknięcia znajduje się powyżej limitu górnego (cap): Kwota wykupu certyfikatu w dniu zakończenia jest równa limitowi wynoszącemu **22 PLN za certyfikat. Inwestor osiąga maksymalny możliwy zwrot z inwestycji.**
- ... np. wynosi **18,60 PLN** → cena zamknięcia znajduje się poniżej limitu górnego (cap): Kwota wykupu certyfikatu w dniu zakończenia jest równa cenie instrumentu bazowego wynoszącej 18,60 PLN za certyfikat. Mimo że **notowania akcji odnotowały stratę, inwestor osiągnął pozytywną stopę zwrotu na certyfikacie równą 1,60 PLN.** W stosunku do ceny emisyjnej zysk wynosi 9,41% (4,60% p.a.).

- ... np. wynosi **14 PLN** → cena zamknięcia znajduje się poniżej ceny emisyjnej: Kwota wykupu certyfikatu w dniu zakończenia następuje w stosunku **1:1 zgodnie z bieżącym notowaniem instrumentu bazowego**, tj 14 PLN za certyfikat **Inwestor tym samym generuje stratę, ale odpowiednio niższą, niż jakby zainwestował bezpośrednio w akcje:**

Strata wynikająca z bezpośredniej inwestycji w akcje wyniosłaby **-30% ($14/20 - 1$)**, natomiast strata z inwestycji w certyfikat dyskontowy wynosi w takim scenariuszu **-17,65% ($14/17 - 1$)**.

Certyfikaty dyskontowe KGHM Polska Miedz SA

Przykład

Certyfikaty dyskontowe KGHM Polska Miedz SA

KUPNO PLN 94,000 05.03.2024 16:05:15.784 UTC ⓘ	SPRZEDAŻ PLN 94,500 05.03.2024 16:05:15.784 UTC ⓘ	ZMIANA -0,80 (-0,84 %) 05.03.2024 16:05:15.784 UTC ⓘ	CENA INSTR. BAZ. (OPÓŹNIONA) 106,15 (-1,26 %) 05.03.2024 16:55:40.039 UTC ⓘ
DYSKONTO 10,98 %	MAKS. ZYSK P.A. 19,19 %	LIMIT GÓRNY (CAP) PLN 130,00	

Czynniki wpływające na wycene certyfikatu dyskontowego na rynku wtórnym:

1. Notowania instrumentu bazowego
2. Czas do wykupu
3. Zmienność
4. Poziom dywidend
5. Stopy procentowe

Najważniejsze dane	Więcej szczegółów
Nazwa	Certyfikaty dyskontowe na KGHM Polska Miedz SA
ISIN / WKN	AT0000A39J15 / RC1CCV
Nazwa skrócona GPW	RBIDKGH1225
Instr. bazowy	KGHM Polska Miedz SA
Maks. zysk p.a.	19,19 %
Maks. zysk w %	37,57 %
Maks. zysk	PLN 35,50
Dyskonto w %	10,98 %
Dyskonto	PLN 11,65
Cena instr. baz. (opóźniona) ⓘ	PLN 106,15 (-1,26 %) 05.03.2024 16:55:40.039
Wartość początkowa	PLN 114,50
Limit górny (Cap) ⓘ	PLN 130,00
Nominał	1 sztuka



Certyfikaty dyskontowe



Outperformance study

Bundesverband für strukturierte Wertpapiere (BSW) przeprowadziło badanie mające na celu porównanie wyników inwestycji w certyfikaty dyskontowe z bezpośrednimi inwestycjami w odpowiadające im aktywa bazowe

Łącznie przeanalizowano **173 151** certyfikatów dyskontowych notowanych w Niemczech **za rok 2022**, obejmujących 70 najlepszych instrumentów bazowych z Europy i Stanów Zjednoczonych.

Wyniki wskazują, że inwestycja w certyfikaty dyskontowe średnio generuje lepsze wyniki na rynku z gwałtownie spadającymi cenami niż bezpośrednia inwestycja w akcje

Wynika to z faktu, że przyznane dyskonto może skutecznie amortyzować ruchy w dół.

CERTYFIKATY		INSTRUMENTY BAZOWE
173 151 certyfikatów dyskontowych w EUR		Top 70 instrumentów bazowych 5 indeksów, 65 akcji niemieckich, europejskich i amerykańskich
61,76% certyfikatów dyskontowych osiągnęło pozytywną stopę zwrotu		39,11% instrumentów bazowych osiągnęło pozytywną stopę zwrotu
24,21% certyfikatów dyskontowych osiągnęło pozytywny wynik, pomimo negatywnej stopy zwrotu na instrumencie bazowym.		
49,62% osiągnęło maksymalny zwrot (przy średnim maksymalnym zwrocie wynoszącym 7,02% w skali roku)		
Łącznie 67,04% certyfikatów dyskontowych wygenerowało wyższy zwrot niż bezpośrednia inwestycja w odpowiednie aktywa bazowe w tym samym okresie.		

<https://www.derbsw.de/DEU/Start>

Względna odległość do CAP (odległość wyrażona w %)

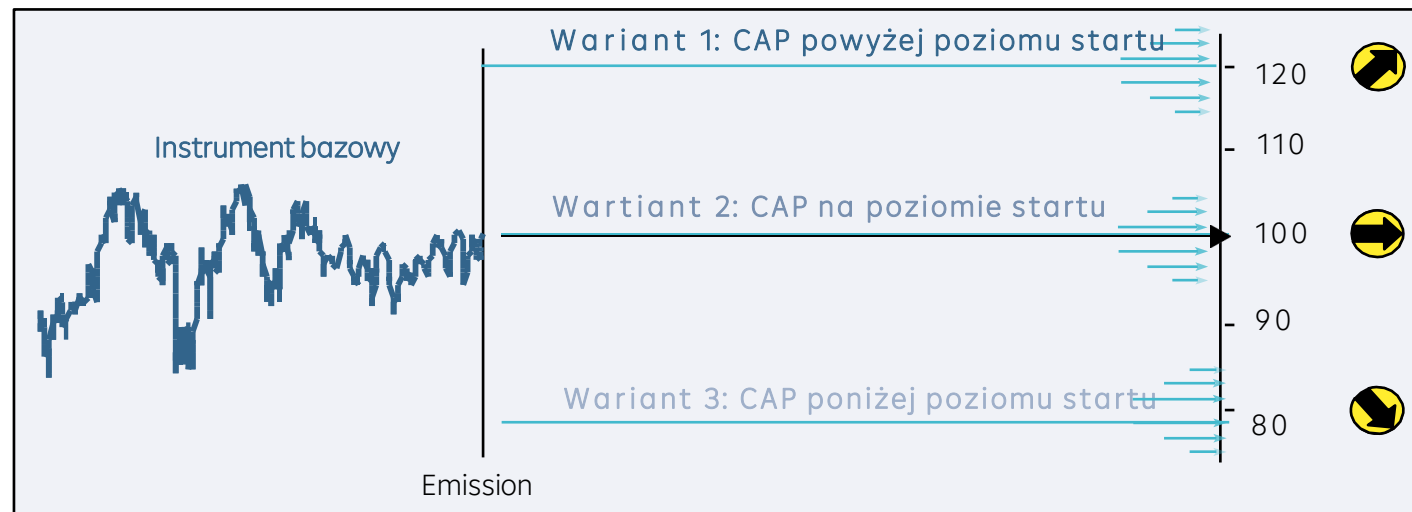
3 warianty w zależności od scenariusza rynkowego

Ponieważ CAP w stosunku do ceny zakupu określa **maksymalny zwrot**, jaki można osiągnąć **z inwestycji** w certyfikat dyskontowy, parametr ten jest bardzo istotny dla inwestorów.

Względna odległość do poziomu CAP pokazuje, **jak daleko cena aktywów bazowych znajduje się w stosunku do CAP** w dniu pierwszej obserwacji.

Dodatnia odległość (pułap powyżej ceny instrumentu bazowego) generalnie wskazuje na bardziej **ofensywną strategię z wyższym potencjałem zwrotu i mniejszym buforem bezpieczeństwa**.

Z drugiej strony, jeśli **CAP znajduje się poniżej ceny bazowej (odległość ujemna, strategia defensywna)**, dyskonto jest wyższe, a tym samym ryzyko (ale także potencjalny zwrot) niższe.



Certyfikaty dyskontowe umożliwiają projektowanie wariantów odpowiednich dla pozytywnych, bocznych lub (umiarkowanie) spadających oczekiwań rynkowych.

Im niższy jest CAP w porównaniu do ceny bazowej, tym wyższe DYSKONTO.

Przykładowe certyfikaty dyskontowe na WIG20

Dostępny wybór

Certyfikaty dyskontowe – dostępne: 7

WIG20

2 369,70 PLN (indykatorywna) -1,16 %

Filtry		III Zaawansowane										
Nazwa	ISIN Nazwa GPW	Termin Wykupu	Kupno	Sprzedaż	Wal	Zmiana %	Cena instr. baz. i	Limit górnny (Cap)	Dyskonto w %	Maks. zysk p.a.	Ost. ak UTC	
WIG20	AT0000A35KH5 RBIDW201224	27.12.2024	20,30	20,35	PLN	-0,25 %	2 369,70 (indykatorywna)	2 200,00	14,05 %	10,09 %	05.03. 16:05	
WIG20	AT0000A39K38 RBIDW201225	29.12.2025	20,70	20,75	PLN	-0,72 %	2 369,70 (indykatorywna)	2 600,00	12,36 %	13,22 %	05.03. 16:05	
WIG20	AT0000A35KJ1 RBIDW2012241	27.12.2024	20,85	20,90	PLN	-0,71 %	2 369,70 (indykatorywna)	2 300,00	11,73 %	12,53 %	05.03. 16:05	
WIG20	AT0000A35KK9 RBIDW2012242	27.12.2024	21,35	21,40	PLN	-0,70 %	2 369,70 (indykatorywna)	2 400,00	9,62 %	15,19 %	05.03. 16:05	
WIG20	AT0000A39K46 RBIDW2012251	29.12.2025	21,55	21,60	PLN	-1,15 %	2 369,70 (indykatorywna)	3 000,00	8,77 %	19,82 %	05.03. 16:05	
WIG20	AT0000A39K53 RBIDW2012243	27.12.2024	21,80	21,85	PLN	-0,91 %	2 369,70 (indykatorywna)	2 500,00	7,72 %	18,06 %	05.03. 16:05	
WIG20	AT0000A39K61 RBIDW2012244	27.12.2024	22,35	22,40	PLN	-1,10 %	2 369,70 (indykatorywna)	2 700,00	5,40 %	25,90 %	05.03. 16:05	

Względna odległość do CAP (odległość wyrażona w %)

Podsumowanie



Potencjał zysku

Bezpieczeństwo

Ryzyka, na które należy zwrócić uwagę decydując się na inwestycje w jakikolwiek certyfikat strukturyzowany

Ryzyko emitenta:

Jako obligacja na okaziciela certyfikat nie podlega gwarancjom depozytów. Jeśli emitent w przypadku niewypłacalności (braku zdolności do płatności, nadmiernego zadłużenia) nie będzie mógł w pełni lub częściowo spełnić swoich zobowiązań wynikających z certyfikatu, posiadacze certyfikatów mogą ponieść stratę znacznej części zainwestowanego kapitału, a nawet całkowitą stratę. To ryzyko często określane jest również jako „ryzyko emitenta” lub „ryzyko kredytowe”.

Możliwość bail-inu:

Zastosowanie ma Federalny Akt o Odtworzeniu i Rozwiązaniu Banków (“BaSAG”). BaSAG reguluje możliwość regulacyjnego rozwiązania banków, które napotkały trudności. Posiadacze certyfikatów mogą zostać dotknięci takim działaniem regulacyjnym w zakresie swoich roszczeń do płatności (tzw. “bail-in”), co może skutkować utratą znacznej części zainwestowanego kapitału lub nawet całkowitą stratą dla wszystkich rodzajów certyfikatów.

Ryzyko rynkowe:

Wartość Certyfikatu dyskontowego jest zależna od wyników instrumentu bazowego. Niekorzystne wyniki instrumentu bazowego mogą spowodować wahania cen certyfikatu. Może to spowodować częściową lub nawet całkowitą utratę zainwestowanego kapitału.

Dyskonto jako bufor bezpieczeństwa: Jeśli na koniec okresu inwestycji, ujemne wyniki instrumentu bazowego przekroczą poziom dyskonta, inwestor poniesie stratę

Wyniki:

W trakcie życia certyfikatu, jego cena zależy nie tylko od wyników instrumentu bazowego, ale także od różnych czynników wpływających na ten wynik, takich jak zmienność instrumentu bazowego, stopy procentowe, wypłacalność emitenta lub czas pozostały do wykupu. Sprzedaż certyfikatu przed terminem zapadalności może spowodować częściową lub nawet całkowitą utratę zainwestowanego kapitału.

Limit górny (cap):

Warunki produktu przewidują maksymalną kwotę do wypłaty. Kwota ta stanowi maksymalny możliwy zysk.

Ryzyko walutowe: Jeżeli instrument bazowy notowany jest w walucie innej niż waluta certyfikatu, a certyfikat nie jest zabezpieczony walutowo, wahania kursów walutowych w okresie trwania wpływają na cenę Certyfikatu ekspresowego. Ze względu na ryzyko rynkowe, może to zwiększyć potencjalną stratę.

Dywidendy związane z instrumentem bazowym: Dywidendy i podobne wypłaty instrumentu bazowego są uwzględnione w strukturze certyfikatu i nie są wypłacane inwestorowi. Należy zwrócić uwagę na informacje dotyczące ryzyka emitenta i ryzyka bail-in jak również na wyczerpujące informacje dostępne na stronie internetowej pod adresem [Informacje dla Klientów i kwestie regulacyjne Raiffeisen Certificates \(raiffeisenzertifikate.at\)](https://www.raiffeisencertificates.com)

Certyfikaty Raiffeisen _ wyszukiwarka produktowa

Jak znaleźć produkt którego szukasz?



KONTAKT ZALOGUJ SIĘ / LOGIN POLSKI ▾

ISIN, WKN, Nazwa

www.certyfikatyraiffeisen.pl



CERTYFIKATY BAZA WIEDZY NARZEDZIA ZRÓWNOWAŻONY ROZWÓJ O NAS

RAIFFEISEN CERTIFICATES (PL) > CERTYFIKATY > PRODUKTY INWESTYCYJNE

Certyfikaty dyskontowe – dostępne: 158

Filtry III Zaawansowane

Kategoria produktów
 Produkty inwestycyjne
 Produkty lewarowane

Typ certyfikatu

Waluta produktu

Klasa instr. bazowego

Instr. bazowy

Typ
 Long
 Short

Dyskonto w %

Nazwa	ISIN Nazwa GPW	Termin Wykupu	Kupno	Sprzedaż	Wal	Zmiana %	Cena instr. baz.	Limit górny (Cap)	Dyskonto w %	Maks. zysk p.a.	Ost. ak UTC
11 Bit Studios SA	AT0000A35PL6 RBID11B1224	27.12.2024	600,50	608,00	PLN	+0,25 %	680,00 (opóźniony)	730,00	10,59 %	16,58 %	18.10. 15:05
11 Bit Studios SA	AT0000A35PM4 RBID11B12241	27.12.2024	621,50	629,50	PLN	+0,32 %	680,00 (opóźniony)	800,00	7,43 %	22,27 %	18.10. 15:05
11 Bit Studios SA	AT0000A35PN2 RBID11B1223	20.12.2023	632,00	640,00	PLN	+0,24 %	680,00 (opóźniony)	660,00	5,88 %	19,84 %	18.10. 15:05
11 Bit Studios SA	AT0000A35PP7 RBID11B12231	20.12.2023	661,00	669,50	PLN	+0,38 %	680,00 (opóźniony)	730,00	1,54 %	66,33 %	18.10. 15:05
Allior Bank SA	AT0000A35MX8 RBIDALR1224	27.12.2024	45,25	45,80	PLN	-0,22 %	62,30 (opóźniony)	50,00	26,48 %	7,64 %	18.10. 15:05
Allior Bank SA	AT0000A35MY6 RBIDALR12241	27.12.2024	48,45	49,05	PLN	-0,41 %	62,30 (opóźniony)	55,00	21,27 %	10,08 %	18.10. 15:05
Allior Bank SA	AT0000A35MZ3 RBIDALR1223	20.12.2023	44,30	44,85	PLN	0,00 %	62,30 (opóźniony)	45,00	28,01 %	1,98 %	18.10. 15:05
Allior Bank SA	AT0000A35N05 RBIDALR12231	20.12.2023	49,20	49,80	PLN	0,00 %	62,30 (opóźniony)	50,00	20,06 %	2,39 %	18.10. 15:05
Allegro.eu SA	AT0000A359T2 RBIDALE1223	20.12.2023	28,75	29,05	PLN	+0,17 %	28,90 (opóźniony)	38,00	-	>100 %	18.10. 15:05

Certyfikaty Raiffeisen _ szybkie wyszukiwanie

Jak znaleźć produkt którego szukasz?

KONTAKT ZALOGUJ SIĘ / LOGIN POLSKI

ISIN, WKN, Nazwa

CERTYFIKATY BAZA WIEDZY NARZEDZIA ZRÓWNOWAŻONY ROZWÓJ O NAS

Raiffeisen Certificates

Nowa wyszukiwarka produktowa
Prosty i szybki sposób na znalezienie inwestycji której szukasz!

www.certyfikatyraiffeisen.pl



Aktualności

Najnowsze wiadomości



Produkty inwestycyjne

w Raiffeisen Certificates



Produkty lewarowane

w Raiffeisen Certificates



Nowe emisje

35

Turbo	0
Faktor	35

Krótko o certyfikatach

Certyfikaty strukturyzowane na papiery wartościowe emitowane przez banki, których instrumentem bazowym mogą być: akcje, indeksy akcji lub surowce. Certyfikaty są notowane na Giełdzie Papierów Wartościowych i podlegają swobodnemu obrotowi (płynność zapewniana animator). Certyfikaty posiadają określone profile wypłat, dzięki czemu mają jasny i przejrzysty sposób działania, dając jednocześnie możliwość generowania zysków w każdym trendzie rynkowym. Certyfikaty

Najlepsze i najgorsze wyniki – instrumenty bazowe

Nazwa	Cena	Zmiana %	Nazwa	Cena	Zmiana %
PCF Group SA	34,40 PLN	+6,83 %	Pepco Group NV	21,62 PLN	-7,53 %
Jastrzębska Spółka Węglowa SA	45,80 PLN	+3,62 %	Asseco Poland SA	75,70 PLN	-4,24 %
Mabion SA	17,76 PLN	+2,30 %	Budimex SA	486,50 PLN	-4,04 %
PGE S.A.	7,47 PLN	+1,61 %	Inter Cars SA	574,00 PLN	-3,69 %

Certyfikaty Raiffeisen Wirtualny portfel



CERTYFIKATY BAZA WIEDZY NARZEDZIA ZRÓWNOWAŻONY ROZWÓJ O NAS

RAIFFEISEN CERTIFICATES (PL) > NARZEDZIA > LOGIN > LOGIN

KONTAKT ZALOGUJ SIĘ / LOGIN POLSKI

ISIN, WKN, Nazwa

Zaloguj się / Login

Logowanie do narzędzi

Nazwa użytkownika

Nazwa użytkownika

Hasło

Hasło

Zapomniałeś hasła?

Zaloguj się / Login

Witaj,

Zmień profil użytkownika

Wyloguj się

Moje powiadomienia

Szczegóły

Otrzymuj automatyczne i darmowe powiadomienia przez SMS/e-mail jak tylko cena wybranej pozycji przekroczy wstępnie ustalony przez Ciebie poziom.

Ta usługa dotyczy wszystkich produktów znajdujących się na naszej stronie internetowej, w tym akcji, indeksów, warrantów oraz certyfikatów inwestycyjnych.

Moje listy obserwowanych produktów

Szczegóły

Mój wirtualny portfel

Szczegóły

Certyfikat Turbo Short DAX® (TR) EUR

KUPNO PLN 137,000 22.08.2023 11:52:18.100 UTC	SPRZEDAŻ PLN 137,200 22.08.2023 11:52:18.100 UTC	ZMIANA -7,200 (-4,99 %) 22.08.2023 11:52:18.100 UTC	CENA INSTR. BAZ. (INDYKATYWNA) 15.786,29 (+0,83 %) 22.08.2023 11:54:25.000 UTC
--	---	--	---

BARIERA EUR 18 356,72	BARIERA ODŁ. OD % 16,25 %	DŹWIGNIA 5,14
---------------------------------	-------------------------------------	-------------------------

Najważniejsze dane Więcej szczegółów

Nazwa	Certyfikat Turbo DAX® (TR) EUR
ISIN / WKN	AT0000A35LQ4 / RC1ADV
Nazwa skrócona GPW	RBITS DAX14
Instr. bazowy	DAX® (TR) EUR
Cena instr. baz. (indykacyjna)	EUR 15.786,29 (+0,83 %) 22.08.2023 11:54:25.000
Bariera	EUR 18 356,72
Odstęp od bariery	EUR 2 565,87
Odstęp od bariery	16,25 %
Bariera osiągnięta	nie
Cena wykon.	EUR 18 856,91
Dźwignia	5,14
Long/ Short	Short
Nominal	1 sztuka
Mnożnik	0,01
Waluta produktu	PLN
Notowanie	Warszawa

Informacje dotyczące terminu

Dzień pierwszej wyceny	13.06.2023
Data emisji	14.06.2023
Data końcowej wyceny	-
Dzień wykupu	open-end

1d 1m 3m 6m 1r 3l 10l Od emisji



● SHORT DAX® (TR) EUR
— DAX® (TR) EUR (INDYKACJA CENOWA INSTRUMENTU BAZOWEGO)
— Bariera
— Cena wykon.

* INDYKACJA CENOWA

★ Dodaj do ulubionych 👁 Dodaj do listy 📄 Dodaj do portfela 🔔 Ustaw przypomnienie ✉ Wyślij znajomemu

Certyfikaty Raiffeisen

Wirtualny portfel

[Powrót do listy](#)

Portfel Mój portfel

www.certyfikatyraiffeisen.pl[Moje Wirtualne Portfolio poprzez e-mail](#)[Historia](#)NIEZREALIZOWANY
ZYSK/STRATA

4,82 PLN

ZREALIZOWAN(Y/A) ZYSK /
STRATA

0,00 PLN

CAŁOWITY ZYSK / STRATA

4,82 PLN

CAŁOWITA WARTOŚĆ PORTFELA

1 004,82 PLN
(0,48 %)

GOTÓWKA

694,55 PLN

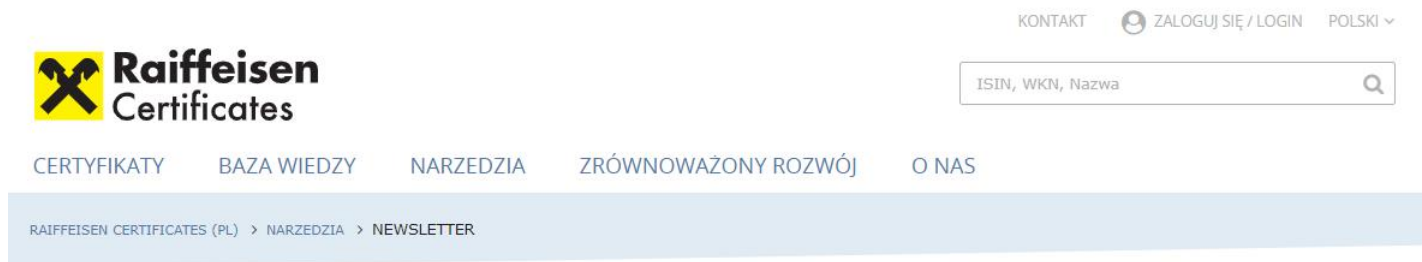
[Pobierz CSV](#)

Nazwa ISIN / Symbol	Produkt	Cena zakupu Ostatnia cena	Zmiana wartości	Zmiana wart. (%)	Wartość Udział (%)
Long DAX® (TR) EUR AT0000A35LY8 / Certyfikat	5,00	8,930 PLN 8,920 PLN	-0,05	-0,11 %	44,60 14,37 %
Long KGHM Polska Miedz SA AT0000A353E7 / Certyfikat	5,00	3,810 PLN 3,705 PLN	-0,52	-2,76 %	18,52 5,97 %
Long mWIG40 AT0000A27E30 / Certyfikat	1,00	49,550 PLN 52,750 PLN	+3,20	+6,46 %	52,75 17,00 %
WIG20 AT0000A35KM5 / Certyfikat	10,00	19,220 PLN 19,440 PLN	+2,20	+1,14 %	194,40 62,65 %

Aby utworzyć nowy lub uzupełnić istniejący portfel modelowy, wybierz odpowiedni tytuł, np. za pomocą przycisku wyszukiwania w prawym górnym rogu strony internetowej lub za pomocą paska menu Certyfikaty lub rynki. Wybierz odpowiedni instrument finansowy (ISIN) z listy produktów i dodaj je do portfela modelowego za pomocą ikony na pasku narzędzi. Wybierz sposób wysyłki za pomocą żółtego przycisku "portfel modelowy przez e-mail". Raiffeisen Bank International AG nie ponosi żadnej odpowiedzialności za szkody, które mogą być spowodowane opóźnieniem lub niedostarczeniem wiadomości o portfelach modelowych.



Zapraszamy do zapisów na nasz newsletter



www.certyfikatyraiffeisen.pl



Imię

Nazwisko

e-mail

Polityka prywatności *

Zapisując się na newsletter zgadzam się, aby Raiffeisen Bank International AG (RBI) regularnie przysyłał na wskazany przeze mnie adres e-mail informacje dotyczące produktów finansowych i usług bankowych RBI, zwłaszcza dotyczące certyfikatów.

Zostałem poinformowany, że informacje dotyczące ochrony moich danych osobowych i przysługujących mi praw są dostępne na stronie: <https://www.raiffeisenzertifikate.at/pl/ochrona-danych/>

Mogę w dowolnym momencie cofnąć moją zgodę wobec RBI, klikając na „Unsubscribe here”. Po otrzymaniu mojego oświadczenia o cofnięciu zgody RBI nie będzie już przysyłał mi informacji o produktach i usługach.

* Wypełnij to pole (pole obowiązkowe).

Nie jestem robotem
FriendlyCaptcha





Anna Kujawska
Country Manager, CEE
Raiffeisen Certificates

Raiffeisen Bank International AG

m: +43 664 8888 5452

e: anna.kujawska@rbinternational.com

Dziękuję za uwagę i zapraszam do kontaktu

Zastrzeżenia prawne

Niewiążący przekaz marketingowy / Brak stanowienia porady inwestycyjnej / Brak stanowienia porady podatkowej / Brak stanowienia oferty: Niniejsza prezentacja stanowi **niewiążącą formę przekazu marketingowego**, a zawarte w niej informacje i dane finansowe są **niewiążąco prezentowane** odbiorcom wyłącznie w celach informacyjnych. Niniejsza prezentacja nie stanowi oferty, ani rekomendacji do zawarcia transakcji kupna lub sprzedaży jakichkolwiek instrumentów finansowych, jak również nie stanowi zachęty do zawarcia jakiejkolwiek czynności prawnej. Zawarte informacje nie uwzględniają osobistej sytuacji finansowej, prawnej, bądź podatkowych potrzeb poszczególnych odbiorców. Niniejsza prezentacja nie zastępuje więc konieczności uzyskania porady inwestycyjnej z rąk doradców finansowych, podatkowych bądź prawnych. **Niniejszy przekaz marketingowy nie został opracowany zgodnie z wymogami prawnymi mającymi na celu promocję niezależnych analiz inwestycyjnych** i nie stosuje się do niego zakaz obrotu instrumentami finansowymi przed ujawnieniem odnośnych analiz inwestycyjnych. Przedstawione informacje nie stanowią wiążącej porady podatkowej. Aspekt podatkowy inwestycji jest uzależniony od osobistej sytuacji inwestora i może ulec zmianie. W celu dokonania analizy aspektów podatkowych i ich wpływu na indywidualną sytuację podatkową, inwestor powinien skonsultować się z doradcą podatkowym. Niniejszy materiał opiera się na wiedzy posiadanej przez jej autorów w chwili tworzenia niniejszego materiału. Należy pamiętać, że sytuacja prawna może ulec zmianie z powodu zmian legislacyjnych, dyrektyw podatkowych, opinii nadzoru finansowego, jurysdykcji itp.

Ryzyko rynkowe: Wartość certyfikatu oparta jest na wartości odpowiedniego instrumentu bazowego. Niekorzystne zmiany cen instrumentu bazowego mogą zatem powodować wahania cen certyfikatów. Może to spowodować negatywny wynik finansowy - włącznie z możliwością utraty części lub całości zainwestowanego kapitału („ryzyko rynkowe”). Dywidendy i podobne prawa wynikające z odpowiedniego instrumentu bazowego dla certyfikatów będą odpowiednio uwzględniane w obliczeniach wartości (na podstawie ceny lub stopy zwrotu) i dlatego nie będą wypłacane.

Prospekt Emisyjny Podstawowy/ Kluczowe Informacje dla Inwestora (KID): pełne informacje na temat wszystkich instrumentów finansowych opisanych w niniejszej prezentacji, a także jedyną podstawą prawną potencjalnych transakcji na opisanych instrumentach finansowych jest Prospekt Emisyjny Podstawowy (w tym wszelkie ewentualne uzupełnienia lub poprawki), który został zatwierdzony przez Austriacki Urząd Nadzoru Finansowego (FMA), w połączeniu z Warunkami Końcowymi zdeponowanymi w Oesterreichische Kontrollbank AG. Zatwierdzenie Prospektu Emisyjnego Podstawowego nie należy rozumieć jako aprobaty instrumentów finansowych opisanych w niniejszym dokumencie przez FMA. Masz zamiar kupić produkt, który jest skomplikowany i trudny do zrozumienia. Inwestor przed podjęciem decyzji inwestycyjnej powinien zapoznać się ze wskazanymi powyżej dokumentami. Dodatkowe informacje o instrumentach finansowych dostępne są również w dokumencie Kluczowe Informacje dla Inwestora (KID), który można bezpłatnie pobrać na stronie internetowej Raiffeisen Bank International AG (www.certyfikatyraiffeisen.pl) poprzez wprowadzenie międzynarodowego numeru identyfikacyjnego papierów wartościowych (ISIN) odpowiedniego instrumentu finansowego.

Prawa autorskie

Treść niniejszej prezentacji chroniona jest prawem autorskim. Powielanie w całości lub w części wymaga uprzedniej wyraźnej zgody Raiffeisen Bank International AG.

Prawa autorskie poszczególnych licencjodawców

Wszystkie dane dotyczące indeksów, wykorzystywane na podstawie licencji przez emitenta i przedstawione w niniejszej prezentacji, są własnością intelektualną i zastrzeżonymi znakami towarowymi odpowiednich licencjodawców. Wszelkie instrumenty finansowe oparte na indeksach wymienionych w niniejszej prezentacji nie są w żaden sposób sponsorowane, wspierane, sprzedawane ani promowane przez licencjodawców, a żaden z licencjodawców nie ponosi w związku z tym żadnej odpowiedzialności.

Zastrzeżenia prawne

Historyczne stopy zwrotu nie są wiarygodnym wskaźnikiem przyszłych wyników: Historyczne stopy zwrotu prezentowanych instrumentów finansowych nie są wiarygodnym wskaźnikiem przyszłych wyników inwestycyjnych.

Potencjalne ryzyko walutowe

Inwestycje w instrumenty finansowe denominowane w walucie, która nie jest walutą obowiązującą w kraju stałego zamieszkania inwestora (np. USD), narażają inwestora na dodatkowe ryzyko walutowe, które może negatywnie odbić się na wynikach inwestycyjnych osiągniętych z tytułu posiadanych instrumentów finansowych.

Niewiążący charakter informacji / Wykluczenie odpowiedzialności

Raiffeisen Bank Internatioanl AG nie ponosi odpowiedzialności w związku z niniejszym przekazem marketingowym, w szczególności za poprawność, adekwatność i kompletność treści. Certyfikaty są ryzykownymi instrumentami inwestycji majątkowych. Jeżeli cena właściwego dla certyfikatu instrumentu bazowego ulegnie niekorzystnej zmianie, inwestor może stracić część lub całość zainwestowanego kapitału. Certyfikaty reagują silniej lub słabiej na zmiany ceny instrumentu bazowego w zależności od wielu czynników (np. zmienności lub korelacji instrumentów bazowych, odsetek, dywidend, pozostałego okresu do końca inwestycji, zmian kursów walutowych) i nie zmieniają się w jednakowy sposób z instrumentem bazowym. W pewnych okolicznościach emitent jest upoważniony do wykupienia certyfikatów przed uzgodnionym terminem spłaty.

Osoby zamieszkałe poza granicami Polski i Austrii

Niniejsza prezentacja nie jest skierowana do osób, które podlegają jurysdykcji zabraniającej dostępu do niniejszej prezentacji, bądź jej publikacji ze względu na narodowość potencjalnych odbiorców, miejsce ich zamieszkania, bądź inne powody. Wszelkie osoby, wobec których powyższe zakazy mają zastosowanie, wyłączone są z dostępu do tej prezentacji. Zakazy te odnoszą się w szczególności do osób zamieszkałych na terenie USA. Każdy uczestnik niniejszej prezentacji kategorycznie zaświadcza, iż nie jest rezydentem USA.

Ryzyko emitenta / Bail-in

Inwestorzy są narażeni na ryzyko, że Raiffeisen Bank International AG jako emitent nie będzie w stanie wywiązać się ze swoich zobowiązań wynikających z instrumentów finansowych opisanych w niniejszym dokumencie - na przykład z powodu niewypłacalności (niezdolności do zapłaty / nadmiernego zadłużenia) lub z powodu możliwego nakazu ze strony władz publicznych. Takie nakazy władz publicznych mogą być również wydawane przed wszczęciem postępowania upadłościowego. Władze publiczne mają szerokie uprawnienia do wykonywania praw inwestorów (tak zwane „instrumenty typu Bail-in”). Władze publiczne mogą ograniczyć prawa inwestorów do instrumentów finansowych do zera, mogą narzucić przedwczesny wykup / anulowanie instrumentów finansowych lub mogą przekształcić prawa inwestora w akcje własne emitenta lub mogą zawiesić prawa inwestorów. Bardziej szczegółowe informacje są dostępne na stronie <http://www.raiffeisencertificates.at/basag>. Możliwa jest całkowita strata zainwestowanego kapitału.

Raiffeisen Bank International AG podlega nadzorowi Austriackiego Urzędu Nadzoru nad Rynkiem Finansowym (FMA), Austriackiego Banku Narodowego, a także nadzorowi Europejskiego Banku Centralnego w ramach jednolitego mechanizmu nadzorczego (jednolity mechanizm nadzorczy, SSM, rozporządzenie Rady Europejskiej nr 1024 / 2013 r.).

Informacja wydawnicza zgodnie z wymogami Austriackiego Prawa Mediowego:

Właścicielem / Wydawcą prezentacji jest Raiffeisen Bank International AG, Am Stadtpark 9, 1030 Vienna/Austria.

Stan na sierpień 2023 r.